



المركز الجهوي للإستثمار ▪ بني ملال-خنيفرة  
•СС•О •ІСІ•Е І §ОО•О§ ▪ ΘΙΞСІИ•И - ΧΙΞΗQ•  
Centre Régional d'Investissement ▪ Beni Mellal-Khénifra

inforisk

Béni Mellal  
Khénifra  
Cœur du Maroc



FOCUS

SECTORIEL

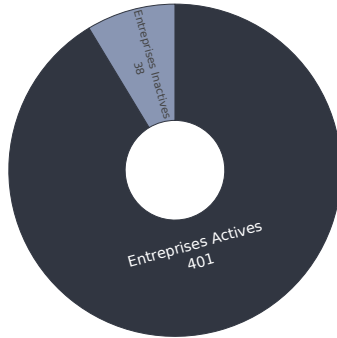
*M: Education*

Cœur du Maroc, Boulevard Bayrou, Béni Mellal 23 000

 [www.coeurdumaroc.ma](http://www.coeurdumaroc.ma)  [contact@coeurdumaroc.ma](mailto:contact@coeurdumaroc.ma)  +212 (0) 523 48 20 72  +212 (0) 523 48 23 13

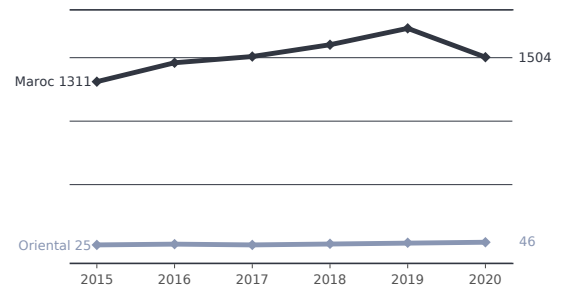
### NOMBRE TOTAL D'ENTREPRISES (ACTIVES/ INACTIVES)

Nombre d'entreprises	Maroc	Beni Mellal-Khenifra
Global	19 722	<b>439</b>
Statut actif	17 392	<b>401</b>
Statut non actif	2 330	<b>38</b>



### CRÉATIONS ANNUELLES

Année	Maroc	Beni Mellal-Khenifra
2015	1 311	<b>25</b>
2016	1 460	<b>31</b>
2017	1 509	<b>25</b>
2018	1 602	<b>34</b>
2019	1 731	<b>42</b>
2020	1 504	<b>46</b>



### RÉPARTITION GÉOGRAPHIQUE DES ENTREPRISES DE LA RÉGION BENI MELLAL-KHENIFRA

Province	Ville	Entreprises
<b>Azilal</b>		<b>40</b>
<b>Beni Mellal</b>		<b>205</b>
<b>Fquih Ben Salah</b>		<b>58</b>
<b>Khenifra</b>		<b>38</b>
<b>Khouribga</b>		<b>99</b>

Voir en annexe le détail de la répartition par ville



**Maroc**

**31.94 MMDH**

total chiffre d'affaires

**5.47%**

évolution chiffre d'affaires

**39.33%**

part des transferts étranger dans le CA

**Région Beni Mellal-Khenifra**

**156.98 MDH**

total chiffre d'affaires

**65.05%**

évolution chiffre d'affaires

**6.50%**

part des transferts étranger dans le CA

**RÉPARTITION DES ENTREPRISES DE LA RÉGION BENI MELLAL-KHENIFRA**

CHIFFRE D'AFFAIRES			ÂGE			
< à 5Mdh	5 à 100 Mdh	> à 100Mdh	< 2 ans	2 à 5 ans	5 à 10 ans	> 10 ans
94.41%	5.59%	<b>0.00%</b>	139	83	134	<b>83</b>

**TAILLE DU MARCHÉ**

	Maroc	Région Beni Mellal-Khenifra
Chiffre d'Affaires en DHS	31 940 238 030	<b>156 976 133</b>
		<b>0.49%</b>
	Poids des entreprises de la région Beni Mellal-Khenifra dans le marché marocain	

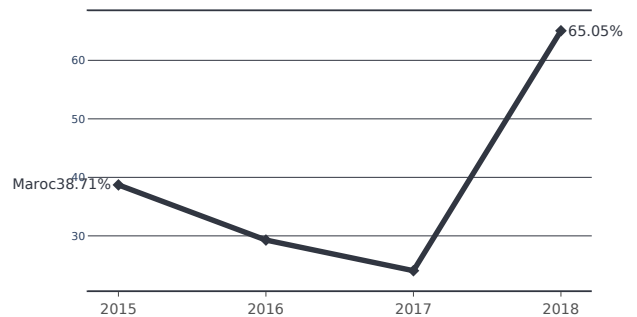
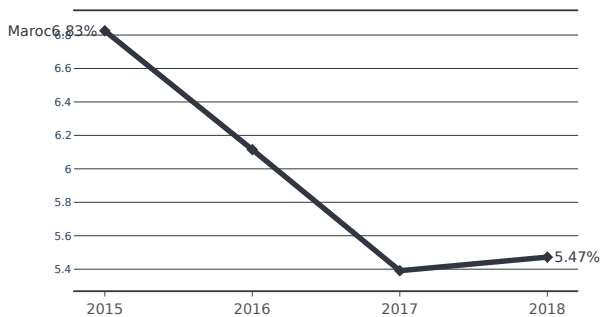
**TRANSFERTS REÇU DE L'ÉTRANGER**

	Maroc	Région Beni Mellal-Khenifra
Montant en DHS	12 560 529 224	<b>10 195 883</b>
Poids dans le marché	39.33%	<b>6.50%</b>

**ÉVOLUTION DU CHIFFRE D'AFFAIRES DES ENTREPRISES**

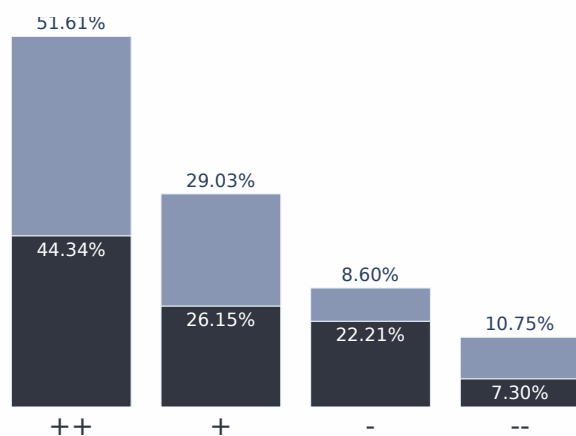
Année	MAROC		
	Entreprises	CA cumulé	Evolution CA
2015	4 896	24 472 277 693	<b>6.83%</b>
2016	5 417	28 767 964 037	<b>6.11%</b>
2017	6 144	29 713 311 251	<b>5.39%</b>
2018	6 668	31 940 238 030	<b>5.47%</b>

Année	RÉGION BENI MELLAL-KHENIFRA		
	Entreprises	CA cumulé	Evolution CA
2015	96	79 878 165	<b>38.71%</b>
2016	116	95 007 591	<b>29.28%</b>
2017	127	108 440 332	<b>24.05%</b>
2018	145	156 976 133	<b>65.05%</b>



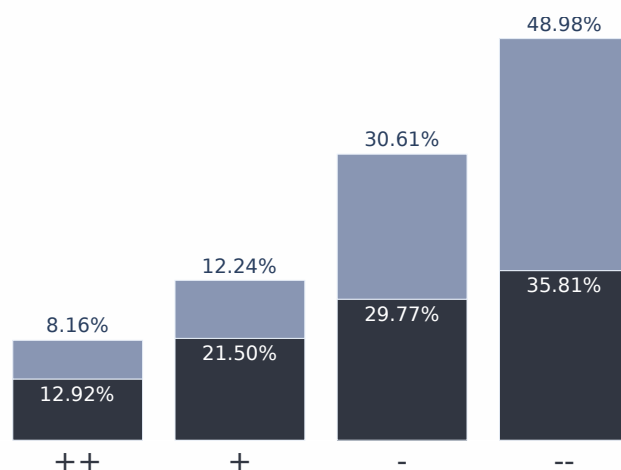
## PERFORMANCE

	Maroc	Beni Mellal-Khenifra
Très performantes	44.34%	<b>51.61%</b>
Performantes	26.15%	<b>29.03%</b>
Faiblement performantes	22.21%	<b>8.60%</b>
Très faiblement performantes	7.30%	<b>10.75%</b>



## RISQUE DE DÉFAILLANCE

	Maroc	Beni Mellal-Khenifra
Très faible	12.92%	<b>8.16%</b>
Faible	21.50%	<b>12.24%</b>
Assez fort	29.77%	<b>30.61%</b>
Très fort	35.81%	<b>48.98%</b>



## SELON L'ÂGE ET LE CHIFFRE D'AFFAIRES (MDH)

	Maroc		Beni Mellal-Khenifra	
	<= à 10	> à 10	<= à 10	> à 10
<= 5ans	19.70%	0.50%	18.67%	<b>0.00%</b>
> 5ans	73.15%	6.65%	81.33%	<b>0.00%</b>

## SELON L'ÂGE ET LE CHIFFRE D'AFFAIRES (MDH)

	Maroc		Beni Mellal-Khenifra	
	<= à 10	> à 10	<= à 10	> à 10
<= 5ans	49.19%	0.14%	37.62%	<b>0.00%</b>
> 5ans	50.50%	0.17%	62.38%	<b>0.00%</b>

## CHIFFRES CLÉS

## LIQUIDATIONS (EN NOMBRE)

Année	Maroc	Région Beni Mellal-Khenifra
2015	301	<b>2</b>
2016	188	<b>2</b>
2017	133	<b>1</b>
2018	123	<b>3</b>
2019	30	<b>0</b>

## REDRESSEMENTS JUDICIAIRES (EN NOMBRE)

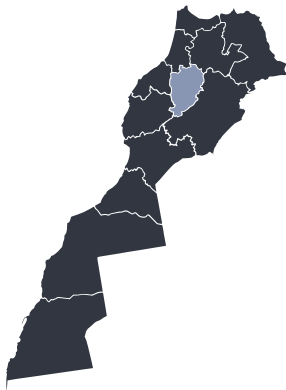
Année	Maroc	Région Beni Mellal-Khenifra
2015	1	<b>0</b>
2016	0	<b>0</b>
2017	1	<b>0</b>
2018	0	<b>0</b>
2019	0	<b>0</b>

## MAROC



## PRINCIPAUX ACTEURS AU MAROC

Dénomination	Province	CA 2018	% Maroc
COMPAGNIE NATIONALE ROYAL AIR MAROC	Casablanca	> 100M	<b>51.95%</b>
VENTEC	Casablanca	> 100M	<b>1.93%</b>
DISTY TECHNOLOGIES	Casablanca	> 100M	<b>1.27%</b>
NOKIA SOLUTIONS AND NETWORKS MOROCCO	Sale	> 100M	<b>1.00%</b>
UNIVERSITE INTERNATIONALE DE RABAT PRIVEE	Sale	> 100M	<b>0.99%</b>
ATLAS MULTISERVICES	Casablanca	> 100M	<b>0.85%</b>
LES JARDINS DE SEBOU	Oujda-Angad	> 100M	<b>0.77%</b>
BEST INTERIM	Casablanca	> 100M	<b>0.75%</b>
MATERIEL MAINTENANCE AFRIQUE	Casablanca	> 100M	<b>0.62%</b>
UPM PEDAGOGIQUE	Marrakech	> 100M	<b>0.54%</b>

RÉGION  
BENI  
MELLAL-  
KHENIFRA

## PRINCIPAUX ACTEURS DANS LA RÉGION BENI MELLAL-KHENIFRA

Dénomination	Province	CA 2018	% Maroc	% Région Beni Mellal-Khenifra
XDCC OFFSHORING	Khouribga	[10, 50]	0.08%	<b>15.86%</b>
GRUPE SCOLAIRE EL MAARIJ	Fquih Ben Salah	[1, 10]	0.03%	<b>5.86%</b>
GRUPE SCOLAIRE SANABILIQRAA PRIVE	Khouribga	[1, 10]	0.02%	<b>4.87%</b>
HAMD	Khouribga	[1, 10]	0.02%	<b>4.85%</b>
GRUPE SCOLAIRE KENRYOU (PRIVE)	Beni Mellal	[1, 10]	0.02%	<b>4.77%</b>
COMPLEXE SCOLAIRE PRIVE LES EPIS DE L'ESPOIR	Khouribga	[1, 10]	0.02%	<b>3.94%</b>
JIL AL MOUSTAKBAL	Beni Mellal	[1, 10]	0.02%	<b>3.87%</b>
GRUPE SCOLAIRE RAYID PRIVE	Beni Mellal	[1, 10]	0.02%	<b>3.42%</b>
ETABLISSEMENT ABOU HAMID EL GHAZALI	Beni Mellal	[1, 10]	0.02%	<b>3.42%</b>
GRUPE SCOLAIRE LE SAVOIR	Khouribga	[1, 10]	0.01%	<b>2.77%</b>

**24 jours**

délai client

**164 jours**

délai fournisseurs

**13.48%**

dette/total passif

**79.65 KDH**

CAF moyenne

**1.08 MDH**

CA moyen

**-0.35%**

Poids des achats

**-21.69 KDH**

Bénéfice moyen

**-2.00%**

Rentabilité nette

**COMPARATIF DES RATIOS D'ÉQUILIBRE FINANCIER**

	Maroc	Région Beni Mellal-Khenifra
FDR moyen (Dhs)	378 811	<b>307 785</b>
BFR moyen (Dhs)	-335 627	<b>74 649</b>
Taux de couverture du FDR (%)	-143.77%	<b>463.45%</b>
BFR/CA (%)	-5.42%	<b>0.03%</b>
Délai Fournisseur (jours)	165	<b>164</b>
Délai Client (jours)	54	<b>24</b>
Rotation des stocks de M/ses (jours)	386	<b>-105</b>
Rotation des stocks de MP (jours)	9	<b>0</b>
Tresorerie passif "Crédit CT" moyen (Dhs)	168 296	<b>16 231</b>
Tresorerie passif "Crédit CT" max (Dhs)	394 403 015	<b>1 484 113</b>

**COMPARATIF DES RATIOS DE SOLVABILITÉ**

	Maroc	Région Beni Mellal-Khenifra
Crédit MLT moyen (Dhs)	1 691 821	<b>277 433</b>
Crédit MLT max (Dhs)	6 226 368 930	<b>16 149 730</b>
Charges financières / CA en (%)	2.99%	<b>1.74%</b>
CAF moyenne (Dhs)	450 225	<b>79 650</b>
CAF max (Dhs)	879 687 052	<b>2 091 365</b>
Dette / CA (%)	31.48%	<b>24.67%</b>
Dette / Total passif (%)	21.71%	<b>13.48%</b>

**COMPARATIF DES RATIOS DE GESTION**

	Maroc	Région Beni Mellal-Khenifra
CA moyen (Dhs)	4 790 078	<b>1 082 594</b>
CA max (Dhs)	16 464 993 804	<b>24 759 394</b>
Marge commerciale (%)	24.21%	<b>-293.21%</b>
Marge industrielle (%)	66.16%	<b>86.26%</b>
Marge nette (%)	1.33%	<b>1.34%</b>
Rémunération du personnel extérieur/CA (%)		
Achat de marchandises/CA (%)	1.14%	<b>-0.35%</b>
Achats consommés/CA (%)	63.02%	<b>86.16%</b>
Charges de personnel/CA (en %)	26.91%	<b>53.12%</b>
Autres charges externes/CA (%)	27.66%	<b>18.40%</b>

**COMPARATIF DES RATIOS DE PERFORMANCE**

	Maroc	Région Beni Mellal-Khenifra
Bénéfice moyen (Dhs)	103 121	<b>-21 688</b>
Bénéfice max (Dhs)	154 005 621	<b>1 034 121</b>
Évolution du CA (en % par rapport à N- 1)	7.49%	<b>44.76%</b>
Évolution des capitaux propres (en %)	17.15%	<b>48.30%</b>
Rentabilité nette (en %)	2.15%	<b>-2.00%</b>
Rentabilité économique (en %)	6.49%	<b>2.09%</b>
Rentabilité financière (en %)	6.10%	<b>-2.70%</b>

## DÉTAIL DE LA RÉPARTITION GÉOGRAPHIQUE DES ENTREPRISES DE LA RÉGION BENI MELLAL-KHENIFRA

Province	Ville	Entreprises
<b>Azilal</b>		<b>40</b>
Azilal	Afourar	1
Azilal	Azilal (M)	27
Azilal	Bni Hassane	1
Azilal	Demnate (M)	9
Azilal	Foum Jemaa	1
Azilal	Ouaouizeght	1
Azilal	Tifni	1
<b>Beni Mellal</b>		<b>205</b>
Beni Mellal	Aghbala	1
Beni Mellal	Béni Mellal (M)	141
Beni Mellal	El Ksiba (M)	6
Beni Mellal	Foum El Anceur	1
Beni Mellal	Foum Oudi	2
Beni Mellal	Kasba Tadla (M)	21
Beni Mellal	Oulad Gnaou	1
Beni Mellal	Oulad Yaich	2
Beni Mellal	Taghzirt	3
Beni Mellal	Tizi N'Isly	1
Beni Mellal	Zaouiat Cheikh (M)	1
<b>Fquih Ben Salah</b>		<b>58</b>
Fquih Ben Salah	Bradia	3
Fquih Ben Salah	Fquih Ben Salah (M)	42
Fquih Ben Salah	Oulad Ayad (M)	3
Fquih Ben Salah	Souk Sebt Oulad Nemma (M)	10
<b>Khenifra</b>		<b>38</b>
Khenifra	Aguelmous	1
Khenifra	Khenifra (M)	35
Khenifra	M'Rirt (M)	5
<b>Khouribga</b>		<b>99</b>
Khouribga	Bejaad (M)	9
Khouribga	Bni Ykhlef	1
Khouribga	Khouribga (M)	80
Khouribga	Oued Zem (M)	9
Khouribga	Oulad Azzouz	1